

Alle systemen

# Verbinding maken met TUvisitor via draadloos netwerk

Bestemd voor: Gasten  
Versie: 0.3  
Datum: 18-06-2013  
Eigenaar: SSC ICT

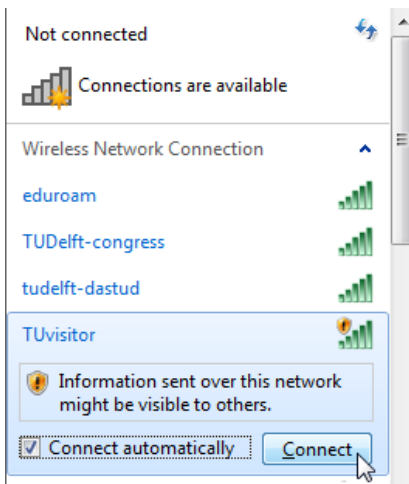
# Verbinding maken met TUvisitor via draadloos netwerk

## 1. Inleiding

Om toegang te krijgen tot het netwerk TUvisitor hebt u als gast van de TU Delft een activatiecode nodig. Uw gastheer/gastvrouw kan deze code snel en makkelijk voor u opvragen.

## 2. Verbinding maken

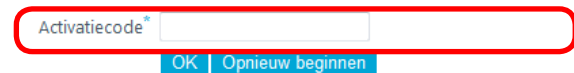
1. Klik op het wireless icoontje op de werkbalk. Dit laat alle beschikbare netwerken zien. Selecteer **TUvisitor**. Plaats het vinkje bij **Connect automatically**. Klik op **Connect**



3. Start uw browser met een willekeurige internetpagina. U wordt automatisch verwezen naar de registratiepagina. Voer de verkregen activatiecode in. Klik op **OK**

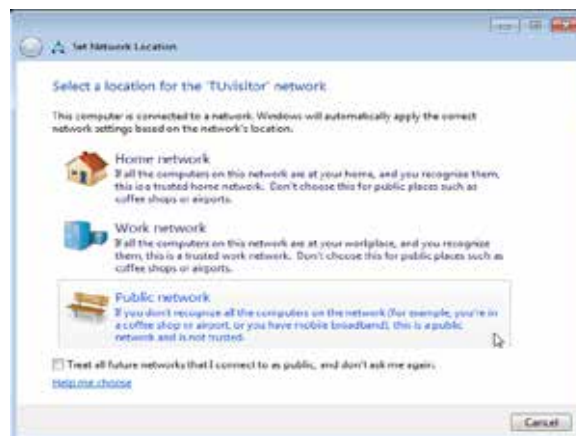


5. Uw registratie wordt verwerkt, het kan even duren totdat de verbinding tot stand komt. Mogelijk moet u opnieuw kiezen voor **Public network**. U kunt nu gebruik maken van het internet zolang uw account geldig is.



2. Selecteer **Public network**

2. Selecteer **Public network**



4. Voor toegang tot het TU Network moeten de gebruiksvoorwaarden geaccepteerd worden. Klik daarna op **OK**. Let op: De gegevens worden niet beveiligd over het netwerk verstuurd. Maak gebruik van bijv. VPN voor het versturen van gevoelige informatie.



Registratie is vereist voor het gebruik van dit netwerk

Welkom op de TU Delft authenticatie portal van het draadloze gast netwerk TUvisitor. Dit is een openbaar netwerk. Dit betekent dat uw netwerkverbinding niet is beveiligd tegen 'liefappels'. Gebruik geen onveilige protocollen als telnet, ftp and pop. Via af luisteren kunnen uw persoonlijke gegevens (user-id/wachtwoord) worden gebruikt. Gebruik dus ssh, https, ftp, imaps etc.

Per juni 2011 is dit gast netwerk alleen nog toegankelijk met een activatie code. Studenten en medewerkers in bezit van een geldig NetID kunnen het eduroam draadloos netwerk gebruiken. Voor instructies zie <http://www.tudelft.nl/draadloosnetwerk>.

Gasten kunnen een activatie code aanvragen via hun gastheer/medewerker werkzaam op de TU Delft. De gebruiksvoorwaarden zijn van toepassing op het gebruik van het draadloze netwerk. Nadat uw authenticatie is voltooid, stelt u in met deze voorwaarden!

