

# Medewerkers



## Interim Routekaart Integriteit





LEGENDA: **F** Faculteit | **C** Centraal | **E** Extern | **O** Onafhankelijk | **R** Regeling |  Geen stap

Bestuurlijke Integriteit, Plichtsverzuim		Je wilt melding doen van een schadelijke activiteit aan de universiteit, bijvoorbeeld een strafbaar feit, schending van regelgeving, misleiding van de accountant, of een gevaar voor de volksgezondheid, de veiligheid of het milieu. Of er is een risico dat de TU Delft ernstig wordt benadeeld door handelen, nalaten of achterhouden van informatie. Of je vermoedt ernstig plichtsverzuim bij een medewerker van de TU Delft, zoals het overtreden van een voorschrift, diefstal, of fraude met facturen.				
STAP 1	STAP 2	STAP 3	STAP 4	REGELING(EN)		
Relevante medewerker	<b>F</b> • Lijnmanager van medewerker <b>C</b> • <u>Contactpersoon klokkenluiders</u> <b>F</b>	• Lijnmanager van medewerker <b>C</b> • <u>College van Bestuur</u> <b>F</b>	<u>Huis voor Klokkenluiders</u> <b>E</b>	<u>Regeling Melding Onregelmatigheden TU Delft</u> <b>R</b>		

Ongewenst Gedrag		Je wil een vorm van intimidatie rapporteren, zoals (seksuele) intimidatie, discriminatie, agressie, geweld, bedreiging, pesten, stalken of roddelen door een medewerker of student van de TU Delft.				
STAP 1	STAP 2	STAP 3	STAP 4	REGELING(EN)		
Relevante medewerker	<b>F</b> <u>Vertrouwenspersoon Ongewenst Gedrag</u> <b>E</b>	<u>Klachtencommissie Ongewenst Gedrag</u> <b>C</b>	<u>Ombudsfunctionaris Personeel</u> <b>O</b>	• <u>Regeling Klachten Ongewenst Gedrag TU Delft</u> • <u>Regeling Pilot Ombudsman Personeel TU Delft</u> <b>R</b>		

Wetenschappelijke Integriteit		Je vermoedt een inbreuk op de wetenschappelijke integriteit. Denk hierbij aan het beïnvloeden of verkeerd interpreteren van onderzoeksresultaten, het figneren van gegevens, partijdigheid of afhankelijkheid bij contractonderzoek, het plagiëren of schenden van copyright, of ander wetenschappelijk wangedrag van collega's.				
STAP 1	STAP 2	STAP 3	STAP 4	REGELING(EN)		
Relevante medewerker	<b>F</b> <u>Vertrouwenspersoon Wetenschappelijke Integriteit</u> <b>C</b>	• <u>Commissie Wetenschappelijke Integriteit</u> <b>C</b> • <u>College van Bestuur</u> <b>C</b>	<u>Commissie Wetenschappelijke Integriteit</u> <b>C</b>	<u>Klachtenregeling Wetenschappelijke Integriteit TU Delft 2020</u> <b>R</b>		

Algemene Klachtenprocedure		Je hebt een algemene klacht over de manier waarop een bestuursorgaan zich in een bepaalde aangelegenheid jegens een medewerker heeft gedragen (op grond van Artikel 9 van de Algemene Wet Bestuursrecht).				
STAP 1	STAP 2	STAP 3	STAP 4	REGELING(EN)		
<u>Ombudsfunctionaris Personeel</u> - Zodra sprake is van een formele klacht of geschil is de Ombudsfunctionaris Personeel niet bevoegd en dient de zaak overgedragen te worden aan de betreffende commissie.	<b>O</b>			<u>Regeling Pilot Ombudsman Personeel TU Delft</u> <b>R</b>		

Internetveiligheid		Je vermoedt onethische of illegale ICT-activiteit, zoals onevenredige belasting of verstoring van de stabiliteit van systemen, schending van licentierechten, het vervalsen van e-mail of hacking, het verspreiden of bekijken van seksueel getinte, racistische, discriminerende, beledigende of andere aanstootgevende berichten.				
STAP 1	STAP 2	STAP 3	STAP 4	REGELING(EN)		
<u>Security team</u> <b>C</b>						

Heb je een opmerking of suggestie? [Laat het ons weten!](#)